



Agora é com você! Crie um avatar personalizado com suas características.

Identifique a seguir seu tom de pele, seus traços, cabelos e divirta-se!






Mãos a obra!



# Primeiro passo:

Qual seu tom de pele? De acordo com as seguintes opções: preta, parda, indígena ou amarela. Como você se identifica?






Segundo passo:

Identifique ao lado o cabelo que mais se parece com o seu, dentre as diversas texturas.







## Terceiro passo:


Se olhe no espelho, o que você vê?  
Quais são seus traços? Qual o formato  
do rosto, nariz, olhos e lábios?  
Perceba e defina.





# Estamos quase lá!

Agora escolha seu visual, como você se veste ou gostaria de se vestir? Explore sua imaginação!







# Você conseguiu!

Seu avatar está pronto! Você se parece com ele? Analise e mostre aos seus responsáveis, essa é a forma como você se enxerga. Iremos enviar para você uma minuatatura do seu avatar em forma de imã para que você possa se admirar todos os dias! Obrigada pela experiência e lembre-se, você é lindo(a)

